

# **XXXVI SESIÓN ORDINARIA CONSEJO DE GOBIERNO – PAOT**

## **Estimación de cierre diciembre 2010**

9 de diciembre de 2010

# La actuación de la PAOT se caracterizó por:

Cumplir con el Programa de Acceso a la Justicia Ambiental y Territorial del D. F. (2007 – 2011)

Atender de manera oportuna y eficiente las demandas ciudadanas y en defensa de sus derechos.

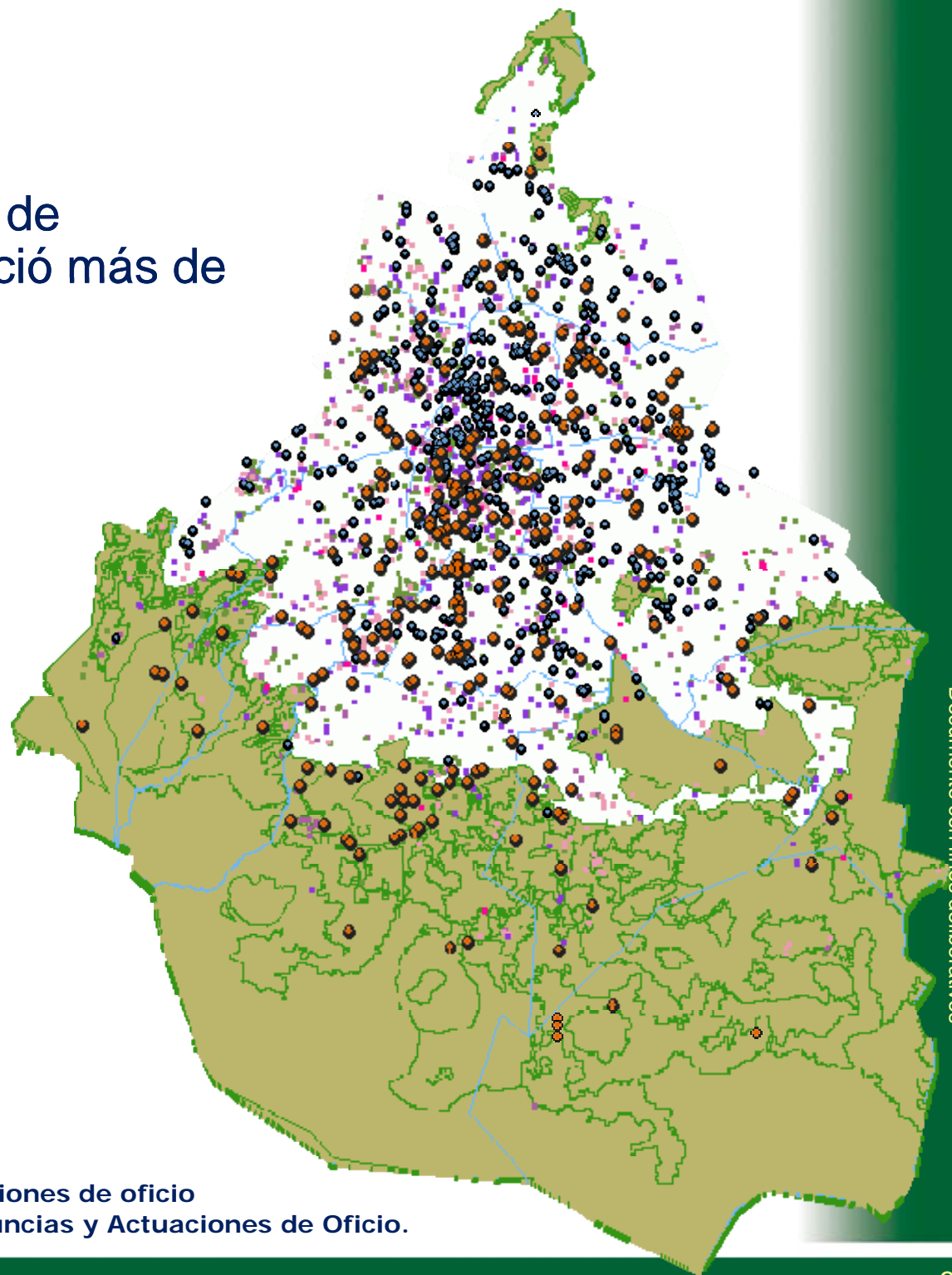
Dar prioridad a las acciones de concertación, acompañamiento y concientización del ejercicio de derechos y obligaciones ambientales y territoriales.

Garantizar que los proyectos públicos y privados se realicen con pleno apego a la legalidad ambiental y urbana.

# PAOT. Diagnóstico

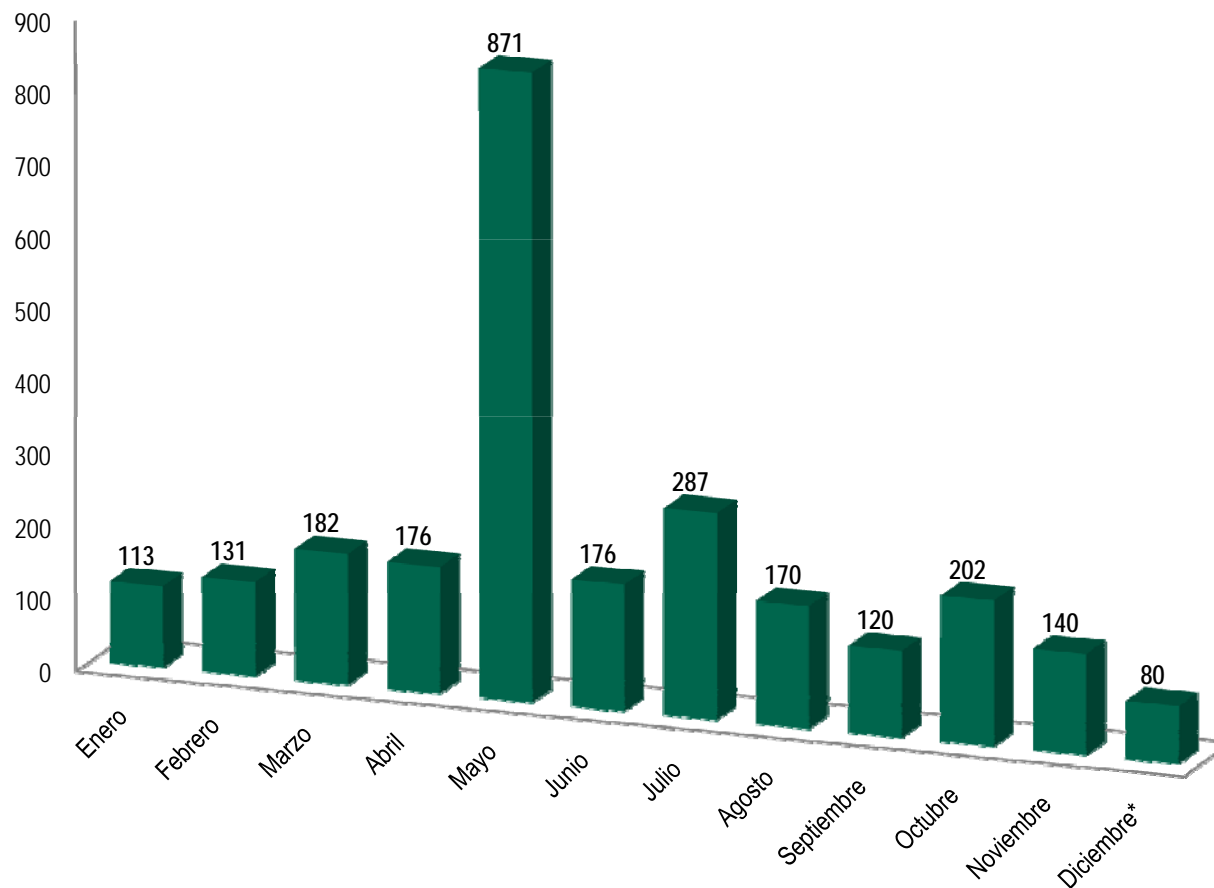
Desde el año 2002 y hasta el 3 de diciembre de 2010, la PAOT inició más de 9,820 investigaciones\*

Año	Casos
2002	49
2003	457
2004	610
2005	874
2006	1,079
2007	1,198
2008	1,447
2009	1,528
2010	2,578



\* Incluye denuncias ciudadanas e investigaciones de oficio  
FUENTE: PAOT. Sistema de Atención de Denuncias y Actuaciones de Oficio.

# PAOT. Recepción de denuncias 2010

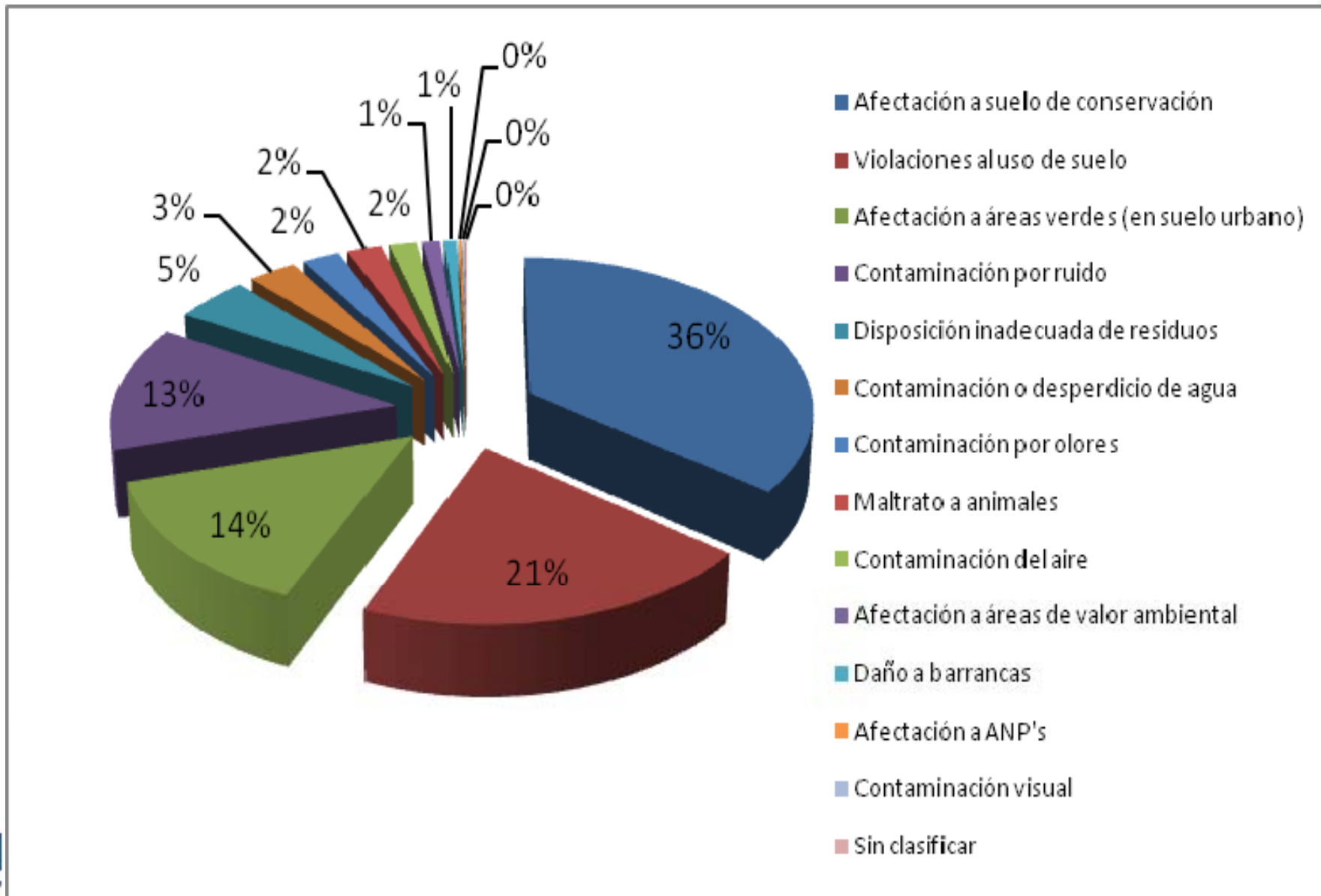


**La estimación de cierre para el año 2010 asciende a 2,648 denuncias recibidas y 152 investigaciones de oficio**

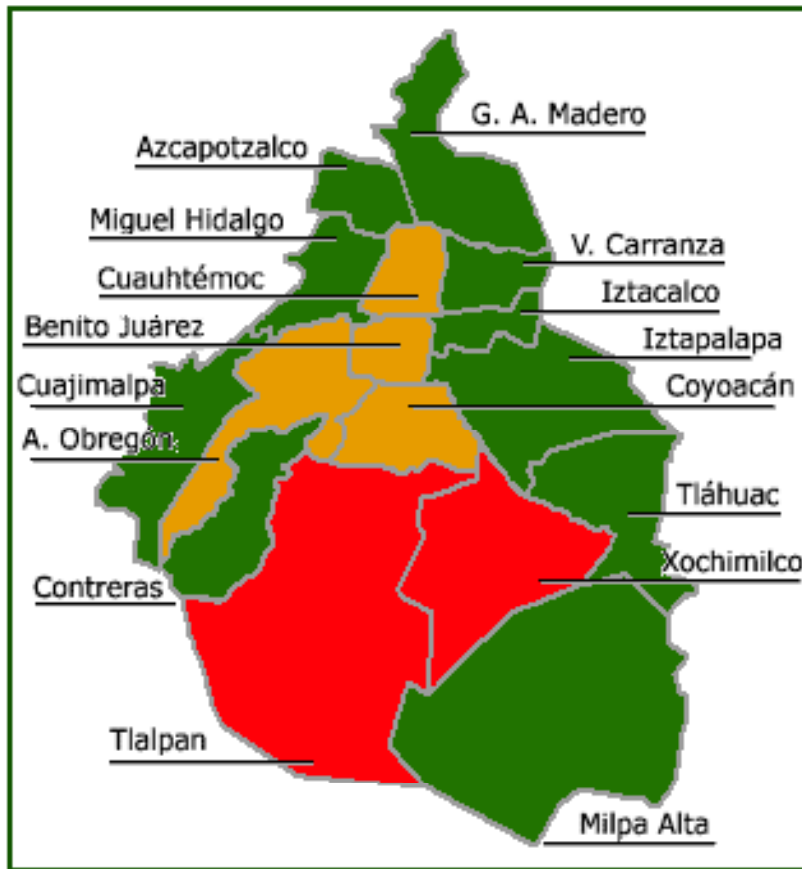


FUENTE: PAOT. Sistema de Atención de Denuncias y Actuaciones de Oficio.

# Principales materias atendidas en el año 2010



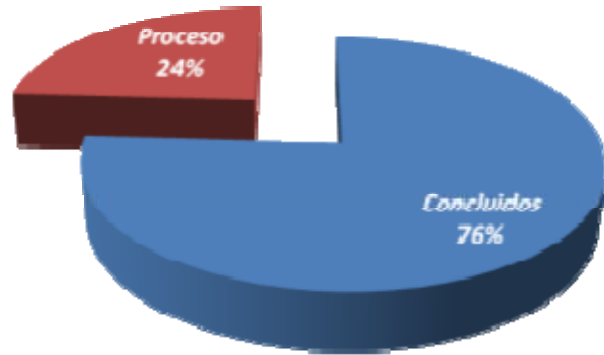
# Distribución de investigaciones por delegación\*




Delegación	#	%
<u>Xochimilco</u>	369	15.20 %
<u>Tlalpan</u>	308	12.69 %
<u>Cuauhtémoc</u>	224	9.23 %
<u>Alvaro Obregón</u>	203	8.36 %
<u>Benito Juárez</u>	191	7.87 %
<u>Coyoacán</u>	155	6.39 %
<u>Tláhuac</u>	145	5.97 %
<u>Milpa Alta</u>	142	5.85 %
<u>Gustavo A. Madero</u>	129	5.32 %
<u>Iztapalapa</u>	127	5.23 %
<u>Miguel Hidalgo</u>	122	5.03 %
<u>Azcapotzalco</u>	94	3.87 %
<u>La Magdalena Contreras</u>	65	2.68 %
<u>Venustiano Carranza</u>	59	2.43 %
<u>Cuajimalpa de Morelos</u>	56	2.31 %
<u>Iztacalco</u>	30	1.57 %
<b>Total de denuncias</b>	<b>2427</b>	<b>100 %</b>

FUENTE: PAOT. Sistema de Atención de Denuncias y Actuaciones de Oficio.

# Elaboración de dictámenes y peritajes.

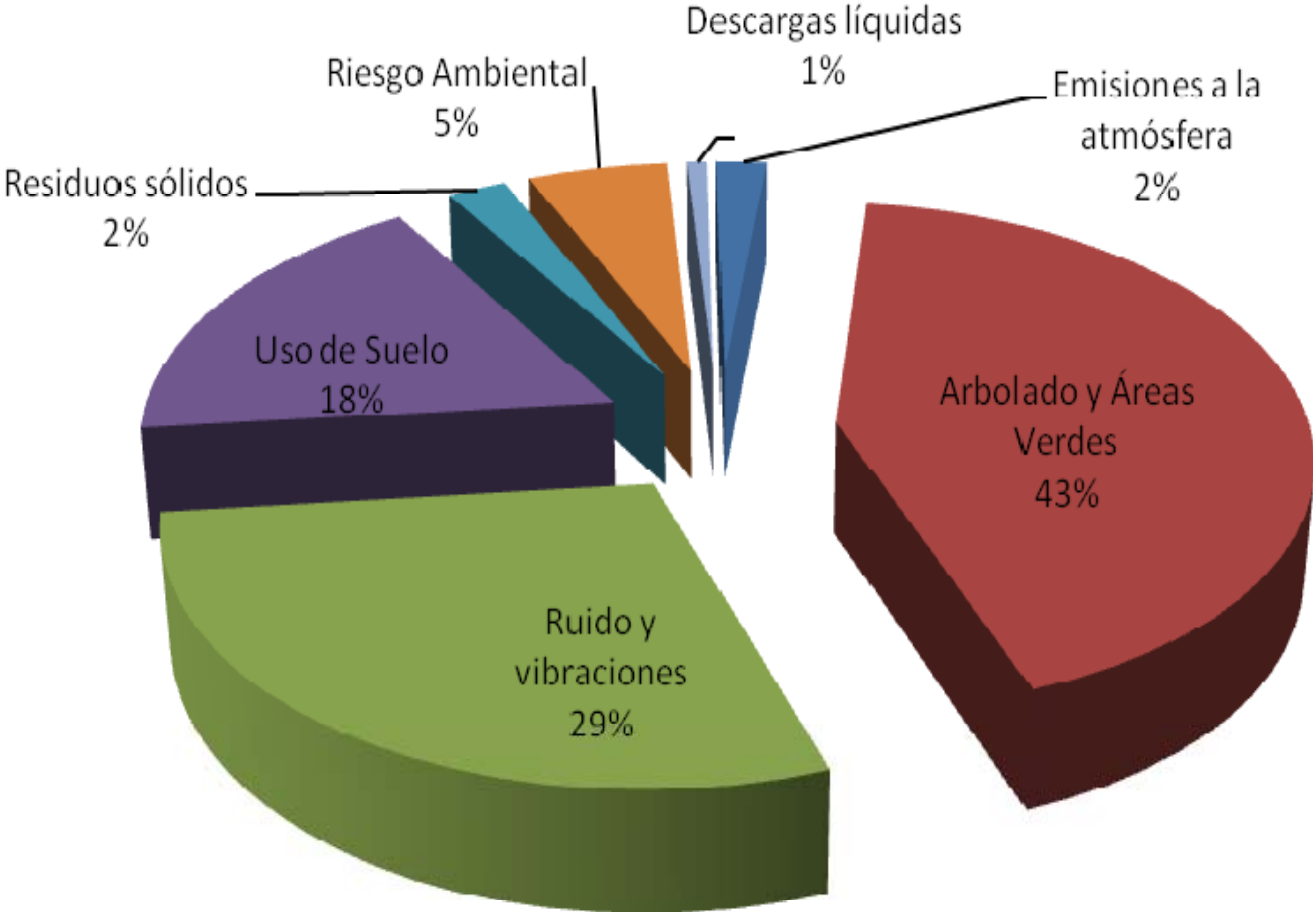


En el período enero-noviembre de 2010 se recibieron 386 solicitudes de dictámenes técnicos, de las cuales el 76% están concluidas y el 24% restante, se encuentran en proceso.



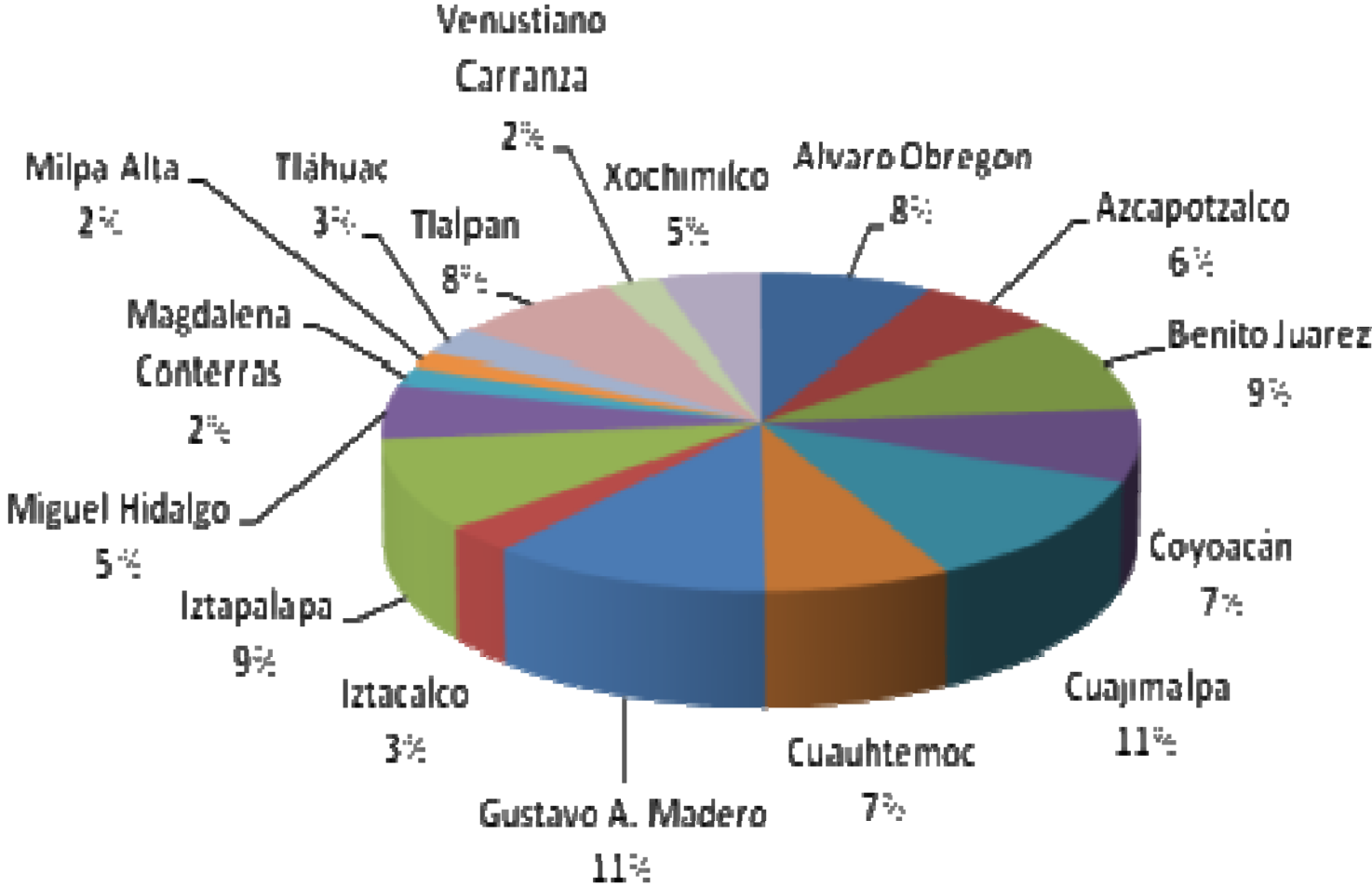
De las 290 solicitudes de dictámenes concluidas durante el período que se informa 55% fueron solicitudes externas y el 45% solicitudes internas

# Materias atendidas en dictámenes y peritajes.

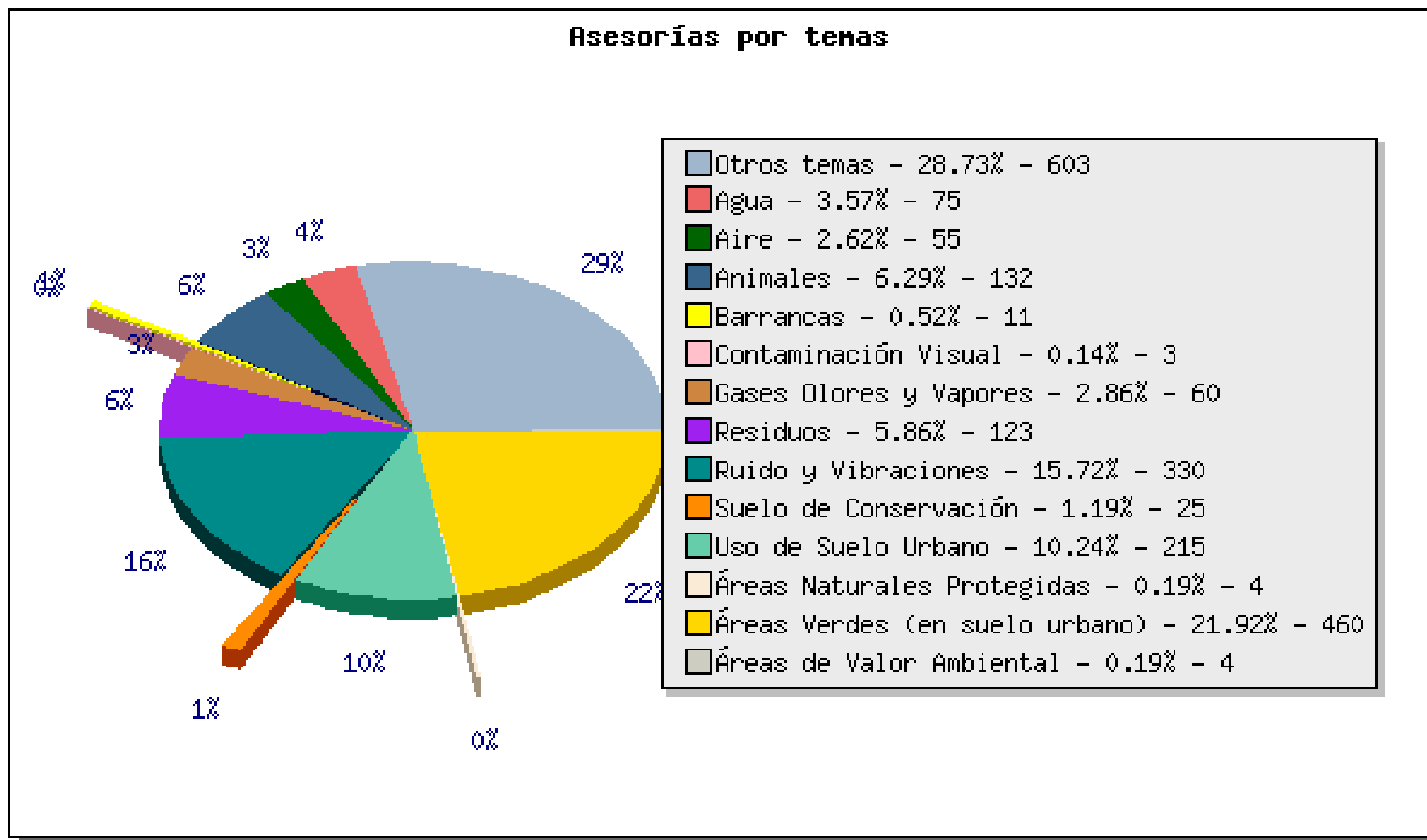




# Distribución de dictámenes por delegación



# Asesorías realizadas a noviembre de 2010



A noviembre de 2010 la PAOT ofreció 2,099 asesoría

# PAOT. Evolución Presupuestal (2001-2011)

CONCEPTO	2001	2002	2003	2004	2005	2006	2007	2008	2009	2010	2011
Servicios Personales	122.4	13,702.90	27,997.50	33,472.70	34,379.80	16,108.50	39,356.50	44,325.90	46,938.00	64,548.90	74,101.50
Materiales y suministros	21.7	1,102.10	917.5	800.6	1,098.80	326.1	1,961.70	2,776.80	1,248.90	2,072.30	3,531.50
Servicios generales	442	3,406.40	5,859.70	6,166.00	8,574.70	4,086.50	9,254.10	19,726.70	19,752.00	26,451.50	23,765.80
Aportaciones para Becas								334.8		0	360
Bienes muebles e inmuebles	2,140.70	6,949.70	0				132	7,280.10	650.3	0	1,600.00
Federales	0.00	0.00	0.00	0.00	0.00	0.00	0.00	0.00	6,903.90	6,000.00	10,000.00
<b>TOTAL</b>	<b>2,726.80</b>	<b>25,161.10</b>	<b>34,774.70</b>	<b>40,439.30</b>	<b>44,053.30</b>	<b>20,521.10</b>	<b>50,704.30</b>	<b>74,444.30</b>	<b>75,493.10</b>	<b>99,072.70</b>	<b>113,358.80</b>

**ESTADO DE SITUACIÓN FINANCIERA  
AL 31 DE DICIEMBRE DE 2010  
(CIFRAS PRELIMINARES)**

**Activos**

	<b>Activo Circulante</b>	
CAJA		34,862.92
BANCOS		31'923,625.14
CUENTAS POR COBRAR		0.00
DEUDORES DIVERSOS		10,074.97
		<b>31'968,563.03</b>
	<b>Activo No Circulante</b>	
BIENES MUEBLES E INMUEBLES		21'814,820.73
DEPRECIACIÓN ACUMULADA BIENES MUEBLES		13'397,563.19
REVALUACIÓN BIENES MUEBLES E INMUEBLES		3'889,964.31
PAGOS ANTICIPADOS		0.0
		<b>12'307,221.85</b>
	<b>Total activo</b>	<b>44'275,784.88</b>

**Pasivos**

	<b>Pasivo a Corto Plazo</b>	
PROVEEDORES		0.00
ACREEDORES DIVERSOS		2,520.12
IMPUESTOS POR PAGAR		880,975.47
PREVISIONES		2'626,373.14
		<b>3'509,868.73</b>
	<b>Pasivo a Largo Plazo</b>	
PREVISIONES OBLIGACIONES LABORALES		4'219,740.19
		<b>4'219,740.19</b>
	<b>Capital</b>	
APORTACIONES GOBIERNO DISTRITO FEDERAL		21'817,891.96
DONACIONES		295,900.00
RESULTADO DE EJERCICIOS ANTERIORES		-11'328,504.90
SUPERÁVIT POR REVALUACIÓN		1'897,369.85
RESULTADO DEL EJERCICIO		23'863,519.05
		<b>36'546,175.96</b>
	<b>Total capital</b>	<b>36'546,175.96</b>
		<b>44'275,784.88</b>

**ESTADO DE RESULTADOS  
DEL 1 DE ENERO AL 31 DE DICIEMBRE DE 2010  
(CIFRAS PRELIMINARES)**

C O N C E P T O	AL 31 DE DICIEMBRE 2 0 1 0
INGRESOS	<b>(77'816,550.80)</b>
APORTACIONES	<b>(77'816,550.80)</b>
POR VENTA DE SERVICIOS	
OTROS	
MENOS :	
COSTO DE OPERACIÓN	<b>53'953,031.75</b>
SERVICIOS PERSONALES	35'073,166.94
RECURSOS MATERIALES	1'721,134.94
SERVICIOS GENERALES	17'157,840.47
OTROS	28,261.79
RESULTADO DE OPERACIÓN	<b>(23'863,519.05)</b>
MAS (MENOS) :	
OTROS GASTOS Y PRODUCTOS	
GASTOS FINANCIEROS	0
PRODUCTOS FINANCIEROS	
OTROS PRODUCTOS	0
RESULTADO DEL EJERCICIO	<b>(23'863,519.05)</b>

# La información de la gestión de la PAOT está disponible al público en el sitio web :

<http://www.paot.org.mx>

PROCURADURIA AMBIENTAL Y DEL ORDENAMIENTO TERRITORIAL DEL D.F. PAOT

Inicio | ¿Quiénes somos? | Marco Normativo | Servicios | Sala de Prensa | Centro Documental | Cursos PAOT | Niños

21 de Junio de 2010 | Portal social | Mapa Sitio | Correo

Transparencia PAOT

info

info mex df

¿Qué y cómo denunciar?

¿Dónde está la PAOT?

Perfiles

Lo Nuevo

Estudio del uso de suelo entre el trazo de la línea 12 del metro y el sitio RAMSAR

Ver más

Informe de actividades 2009

3er Informe PAOT 2009

PAOT en cifras

- Gestión PAOT
- Análisis Espacial
- Resoluciones
- Respuestas de autoridades

GEO-DATO

GEOgrafía para los Derechos a un Ambiente y un Territorio Ordenado

Google maps Investigaciones

Otros SIG's

Cartografía Base

Casos de Estudio

Estadísticas

© 2009 Derechos Reservados Procuraduría Ambiental y del Ordenamiento Territorial del Distrito Federal. Medellín 202, Col. Roma Sur, C.P. 06700, Teléfono: 52 65 07 80



# Contacto con la PAOT



Procuradora: **Mtra. Diana Ponce Nava**

E-mail: [dponcenava@paot.org.mx](mailto:dponcenava@paot.org.mx)

Dirección electrónica: [www.paot.org.mx](http://www.paot.org.mx)

**Domicilio:** Av. Medellín número 202, 3er. piso  
Col. Roma, Delegación Cuauhtémoc

Teléfonos: 52 65 07 80 ext. 1101  
52 65 07 90